

Pyöräilykansa suomalaiset



Matti Koistinen, Pyöräliitto ry, toiminnanjohtaja

Tutkimuksen toteutus

- Taloustutkimus Oy teki puhelinhaastattelun 1011 henkilölle 24.-27.4. Pyöräliiton ja Pyöräilykuntien verkoston toimeksiannosta. Kohderyhmänä olivat 15–79-vuotiaat suomalaiset kuluttajat Ahvenanmaata lukuun ottamatta.

Tutkimuksessa selvitettiin seuraavia asioita:

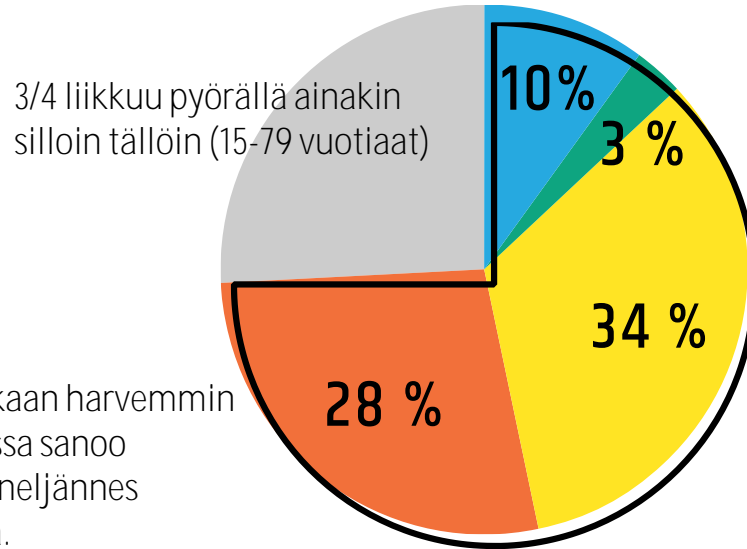
- Kuinka usein pyörällä liikutaan
- Mitkä tekijät saivat pyöräilemään useammin



Kuinka usein suomalaiset pyöräilevät?



Kuinka usein suomalaiset pyöräilevät?



Hieman yli kymmenes sanoo ajavansa pyörällä ympäri vuoden vähintään kerran viikossa.

3 % ajaa ympäri vuoden harvemmin kuin kerran viikossa.

Yli kolmennes (34 %) pyöräilee lumettomaan aikaan vähintään kerran viikossa.


Lumettomaan aikaan harvemmin kuin kerran viikossa sanoo pyöräilevänsä yli neljännes (28 %) vastaajista.

3/4 liikkuu pyörällä ainakin silloin tällöin (15-79 vuotiaat)

n = 1011 vastaajaa



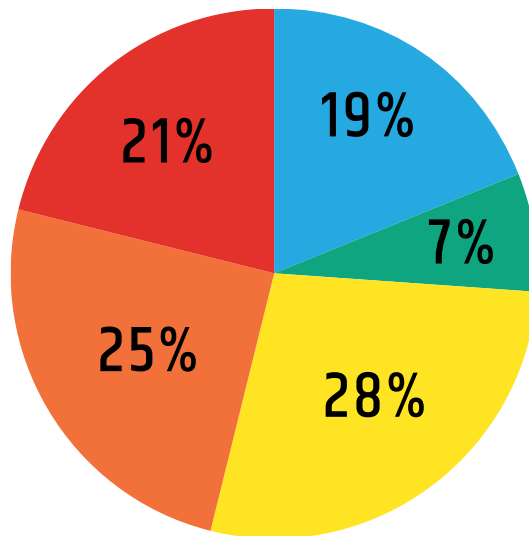
Kuinka nuoret pyöräilevät?



Alle 25-vuotiaiden keskuudessa pyörällä liikkuminen on selvästi keskimääräistä yleisempää.

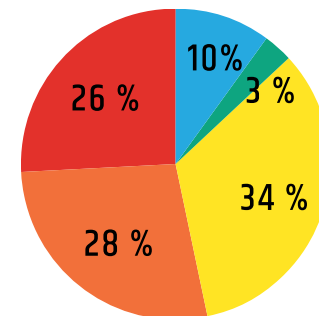
-  Ympäri vuoden vähintään kerran viikossa tai useammin
-  Ympäri vuoden harvemmin kuin kerran viikossa
-  Lumettomaan aikaan vähintään kerran viikossa tai useammin
-  Lumettomaan aikaan harvemmin kuin kerran viikossa
-  Ei koskaan

Nuoret, 15-24 vuotiaat



n = 145 vastaajaa





Kaikki vastaajat



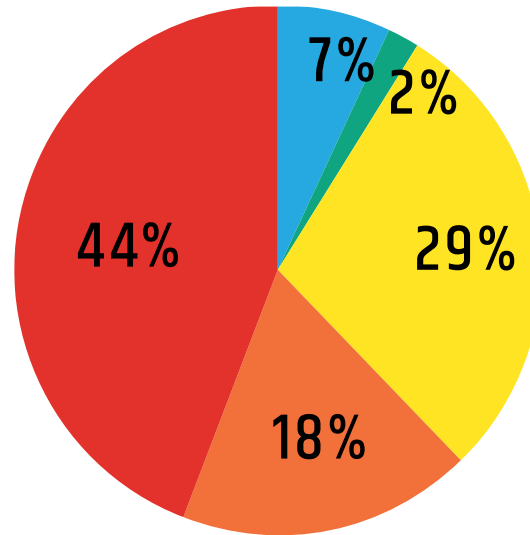
Kuinka vanhemmat pyöräilevät?



Keskimääräistä vähemmän pyörällä liikkuvia on yli 65-vuotiaiden keskuudessa.

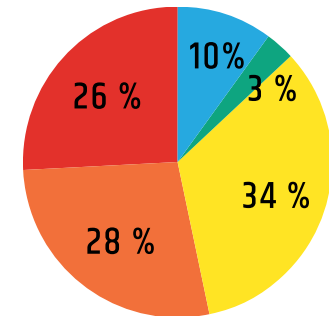
-  Ympäri vuoden vähintään kerran viikossa tai useammin
-  Ympäri vuoden harvemmin kuin kerran viikossa
-  Lumettomaan aikaan vähintään kerran viikossa tai useammin
-  Lumettomaan aikaan harvemmin kuin kerran viikossa
-  Ei koskaan

65-79 vuotiaat




n = 192 vastaajaa

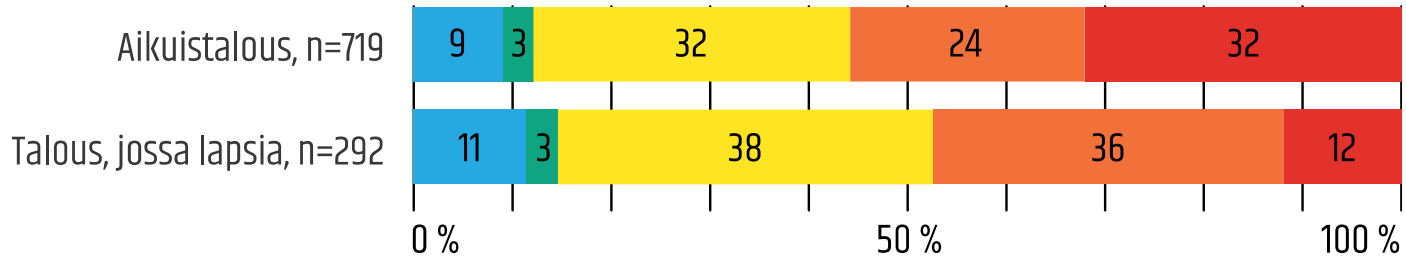
Kaikki vastaajat



Kuinka usein perheet pyöräilevät?



TALOUDEN TILANNE




-  Ympäri vuoden vähintään kerran viikossa tai useammin
-  Ympäri vuoden harvemmin kuin kerran viikossa
-  Lumettomaan aikaan vähintään kerran viikossa tai useammin
-  Lumettomaan aikaan harvemmin kuin kerran viikossa
-  Ei koskaan

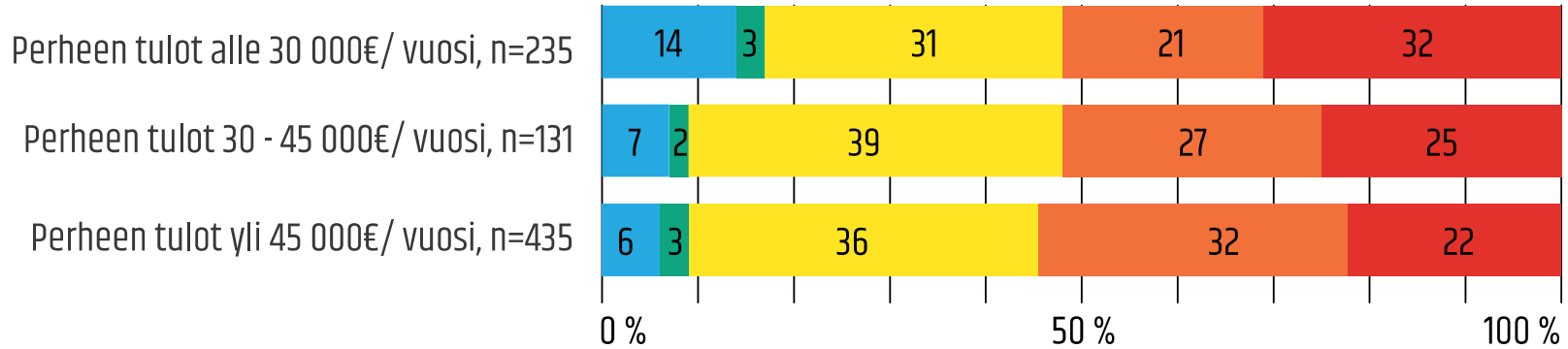
Kotona asuvat lapset saavat pyöräilemään.







Miten tulot vaikuttavat pyöräilyyn?



TALOUDELLINEN TILANNE



-  Ympäri vuoden vähintään kerran viikossa tai useammin
-  Ympäri vuoden harvemmin kuin kerran viikossa
-  Lumettomaan aikaan vähintään kerran viikossa tai useammin
-  Lumettomaan aikaan harvemmin kuin kerran viikossa
-  Ei koskaan

Pienituloisissa talouksissa (alle 30000 e/v) on eniten (14 %) vähintään kerran viikossa ympäri vuoden pyöräileviä, mutta myös eniten ei-pyöräileviä (32 %).



Miten Suomessa pyöräillään talvella?



ALUEITTAIN

Helsinki ja Uusimaa, n=307



Etelä-Suomi, n=198



Länsi-Suomi, n=257



Pohjois- ja Itä-Suomi, n=249



0 %

50 %

100 %






 Ympäri vuoden vähintään kerran viikossa tai useammin

 Ympäri vuoden harvemmin kuin kerran viikossa

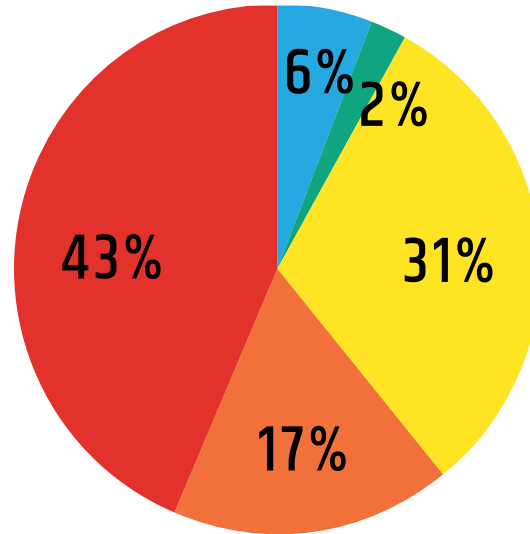


Miten työmarkkinatilanne vaikuttaa pyöräilyyn?

Työmarkkinatilanne vaikuttaa: Työttömistä 43 % ei pyöräile lainkaan.

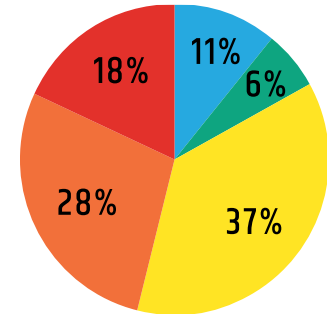
-  Ympäri vuoden vähintään kerran viikossa tai useammin
-  Ympäri vuoden harvemmin kuin kerran viikossa
-  Lumettomaan aikaan vähintään kerran viikossa tai useammin
-  Lumettomaan aikaan harvemmin kuin kerran viikossa
-  Ei koskaan

Työttömät

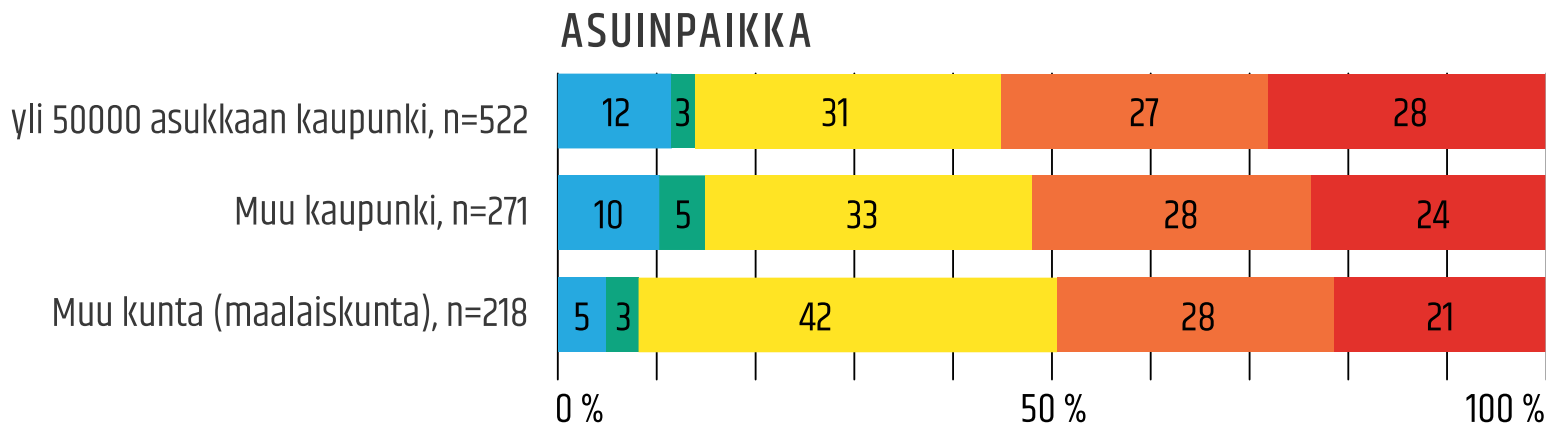





n = 43 vastaajaa

Työntekijät



Miten asuinpaikka vaikuttaa pyöräilyyn?



-  Ympäri vuoden vähintään kerran viikossa tai useammin
-  Ympäri vuoden harvemmin kuin kerran viikossa
-  Lumettomaan aikaan vähintään kerran viikossa tai useammin
-  Lumettomaan aikaan harvemmin kuin kerran viikossa
-  Ei koskaan

Kaupungeissa pyöräillään ympäri vuoden vähintään kerran viikossa useammin kuin maakunnissa.



Kuinka usein suomalaiset pyöräilevät?

● Ympäri vuoden > 1 x vko ● Ympäri vuoden < 1 x vko ● Lumettomaan aikaan > 1 x vko ● Lumettomaan aikaan < 1 x vko ● Ei koskaan

Kaikki vastaajat, n=1011



SUKUPUOLI

Nainen, n=505



Mies, n=506



IKÄ

15-24 vuotta, n=145



25-34 vuotta, n=166



35-49 vuotta, n=248



50-64 vuotta, n=260



65-79 vuotta, n=192



TALOUDEN TILANNE

Aikuistalous, n=719



Talous, jossa lapsia, n=292



ASUINPAIKKA

yli 50000 asukkaan kaupunki, n=522



Muu kaupunki, n=271



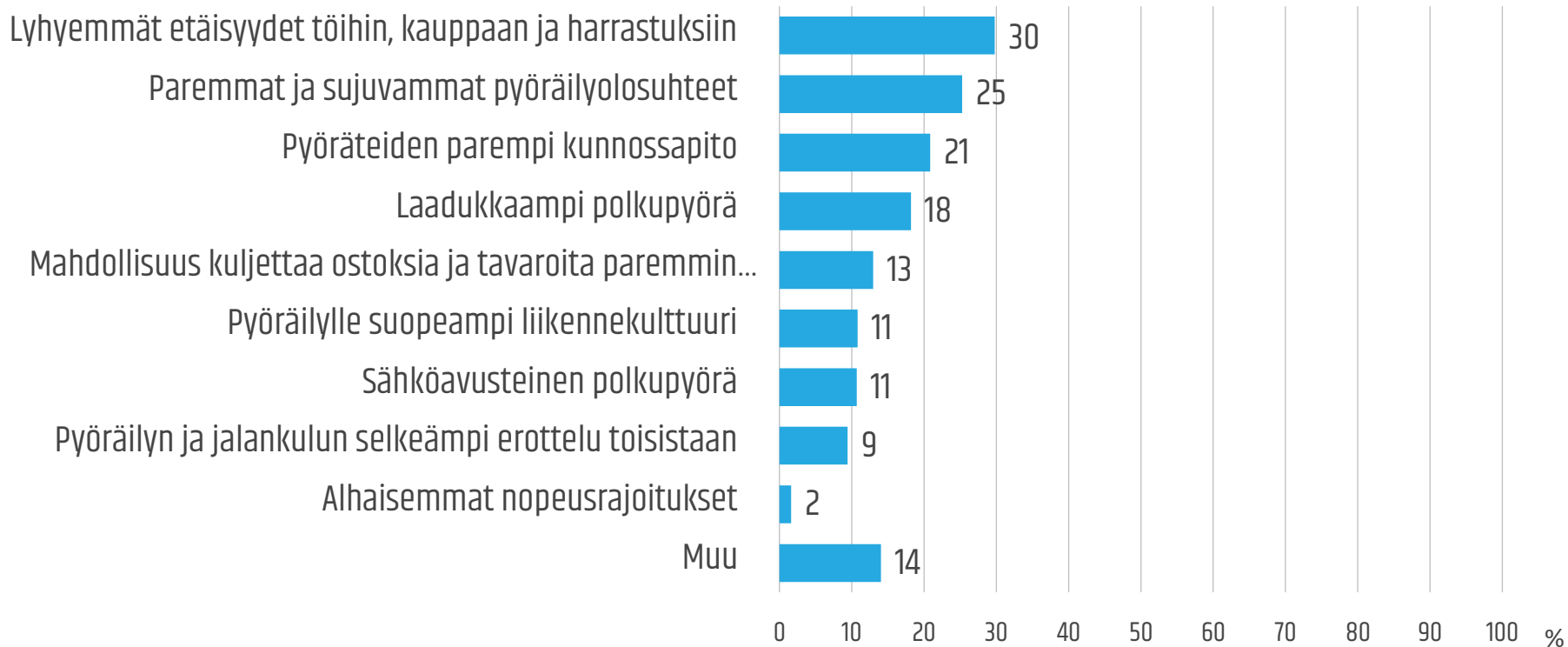
Muu kunta (maalaiskunta), n=218




0 10 20 30 40 50 60 70 80 90 100 %

Mitkä tekijät saivat pyöräilemään enemmän

1-3 eniten merkitsevää tekijää



Mitkä tekijät saisivat pyöräilemään enemmän?



- Etäisyydet ovat merkittävä tekijä kaikilla muilla paitsi yli 65-vuotiailla sekä säännöllisesti ympäri vuoden pyöräilevillä.
- yli 65-vuotiaat kaipaavat parempaa pyöräily-ympäristöä ja säännöllisesti ympäri vuoden pyöräilevät parempaa kunnossapitoa.
- Lapsiperheissä 39 % pyöräilisi enemmän jos pyöräily-ympäristö olisi parempi.
- Vain kolmannes ei lainkaan pyöräilevistä ilmoitti ettei mikään saisi pyöräilemään.
- Laadukkaampi polkupyörä lisäisi pyöräily erityisesti nuoremmissa ikäluokissa.



Pyöräliitto

Pyöräliitto ry (Cykelförbundet rf) on kaikkien suomalaisten pyöräilijöiden etujärjestö. Liitto edistää pyöräilyä erityisesti liikennemuotona sekä toimii pyöräilijöiden valtakunnallisena edunvalvojana. Liitossa on noin 2500 henkilöjäsentä ja määrä kasvaa vuosittain n. 20 %.



Helsinki
Hämeenlinna
Joensuu
Jyväskylä
Järvenpää
Kirkkonummi
Kotka
Kuopio
Lahti
Lappeenranta
Mikkeli
Oulu
Porvoo
Rovaniemi
Tampere
Turku
Vaasa